



Potansiyel Pazarlarda Hedef Müşteri Tespiti

«Çelik Sektörü»

Tuba Tiryaki
Elif Görk

30/09/2021
11.00



Bilgiden Daha Fazlası



CRIF İhracat Kulübü





Ajanda

- İhracatın Başarılı Adımları
- Çelik Sektöründe Güncel Bilgiler & Beklentiler
- Çelik Sektöründe Fırsat Analizi
- İhracatın En Yüksek Olduğu Ülkelerde Hedef Müşteri Tespiti (D&B Hoovers)

İhracatın Başarılı Adımları

1 Hedef Pazarın Belirlenmesi ve Değerlendirilmesi



2 Hedef Pazardaki Potansiyel Müşterilerin Tespit Edilmesi



3 Potansiyel Firmaların Risk Değerlendirilmesi

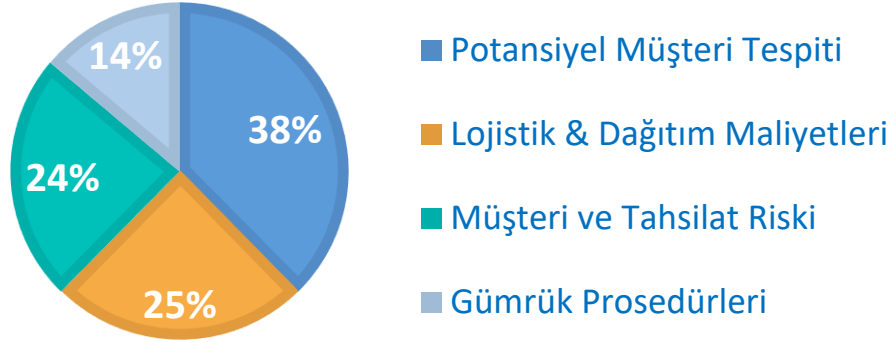


İhracatta Dijitalleşme



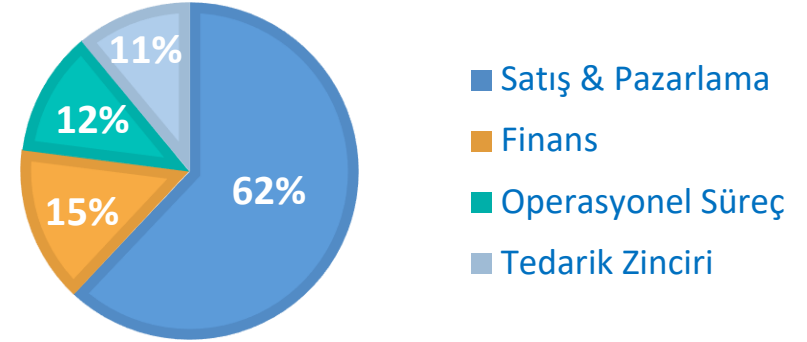
Firmalara Sorduk;

İhracat süreçlerinde en çok zorlandığınız konu hangisidir?*



Firmaların **%38'i** ihracat süreçlerinde en çok, potansiyel müşteri tespiti yapmakta zorlanıyor.

Dijital yatırımlarınızı hangi alanda artırmayı düşünüyorsunuz?*



Firmaların **%62'si** dijital yatırımlarını satış ve pazarlama alanında yapacak.

*Kaynak: LinkedIn CRIF Türkiye / Yönetici Beklenti Anketi 2021

1-Hedef Pazarın Belirlenmesi



Ürün Analizi

Belirlenen ürünün en büyük alıcıları kimlerdir?



Toplam Hacim

Ürünlerin dünyadaki toplam pazar hacmi ne kadardır?



Rakip Ülkeler

Pazardaki diğer rakipler kimler?



Ticaret Hacmi

Ülkeler arasındaki ticaret hacmi ne kadar?

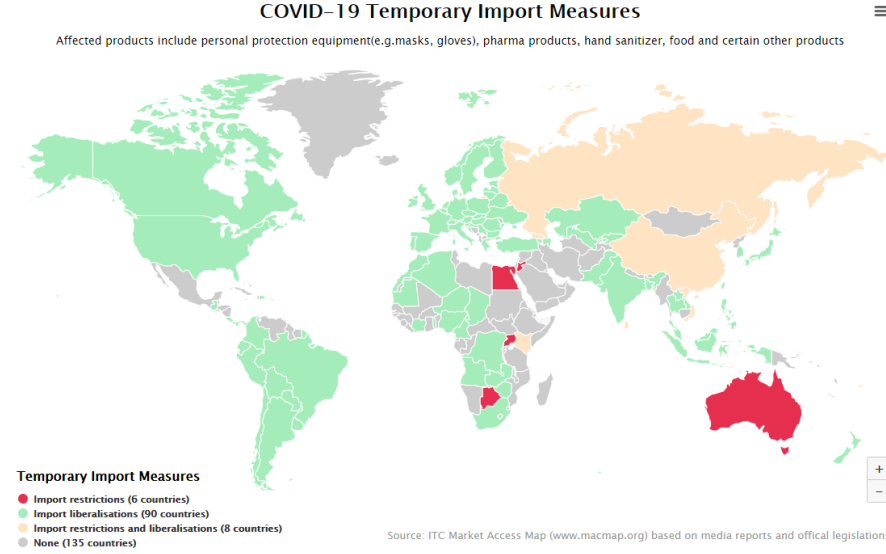
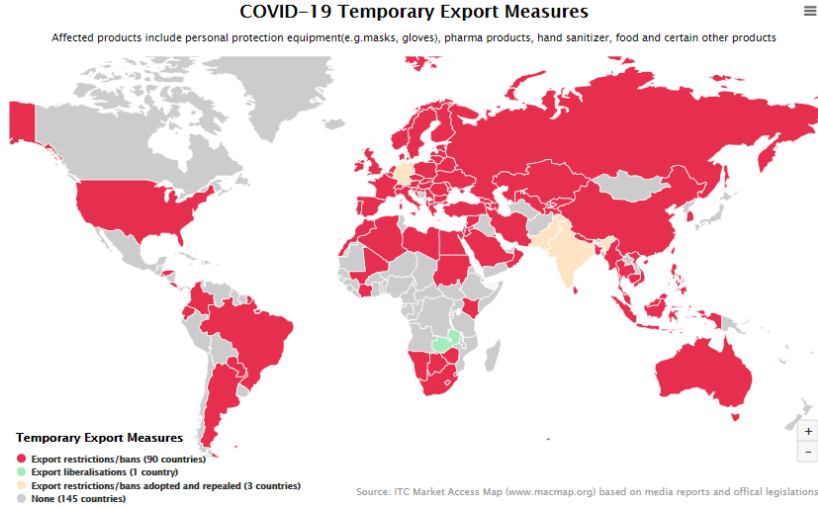


<https://www.trademap.org/>

1-Hedef Pazarın Belirlenmesi

Market Access Map

<https://macmap.org/covid19>



II. Daily update of COVID-19 trade measures (June 1, 2020)

- European Union's export authorisation requirement for PPE products has expired. (26/05/2020)
- Uzbekistan lifts import restrictions on cement. (23/05/2020)
- Iran lifts export ban on medical and hygienic products. (22/05/2020)
- Russia removes the restrictions imports of all types of exotic animals and live fish from China. (21/05/2020)
- Cambodia terminates export ban on rice. (20/05/2020)
- Somaliland lifts import ban on khat. (17/05/2020)
- India partially lifts export ban on masks (only on non-medical masks). (16/05/2020)



- COVID-19 sürecinde ülkelerin gümrük tarifelerindeki değişiklik ve aldıkları kısıtlama önlemleriyle ilgili güncel bilgiler

1-Hedef Pazarın Belirlenmesi – En Çok İhracat Yaptığımız Ülkeler

ÜLKE	2020	2021	DEĞ.
TOPLAM	7,842,597.75	13,232,075.28	%68.7
İSPANYA	398,360.93	865,781.94	%117.3
İSRAİL	546,203.06	829,925.32	%51.9
İTALYA	456,116.39	757,519.36	%66.1
ROMANYA	313,772.31	574,441.37	%83.1
ABD	255,759.79	572,014.06	%123.7
ALMANYA	258,786.89	486,898.79	%88.1
BELÇİKA	261,097.25	453,624.55	%73.7
BİRLEŞİK KRALLIK	124,441.12	430,615.28	%246.0
IRAK	333,943.42	413,705.25	%23.9
YEMEN	332,740.78	374,985.30	%12.7
KANADA	118,398.30	363,823.77	%207.3
SİNGAPUR	122,256.37	351,223.25	%187.3
PERU	43,969.97	347,457.52	%690.2
HOLLANDA	165,938.10	305,942.26	%84.4
BREZİLYA	17,833.24	278,977.63	%1464.4

Kaynak: TiM – İhracat Rakamları

Çelik Sektörü Güncel Bilgiler & Beklentiler

- Market büyüklüğünün dünya genelinde 2024'e kadar 1 trilyon 24 milyar USD'lik bir hacime ulaşması beklentisi
- Piyasa genel ekonomik koşullardan ve otomotiv, beyaz eşya, inşaat ve enerji sektörleri dahil olmak üzere son kullanıcıların durumundan etkilenmesi
- Özel metalurjik malzemeler, metal ambalaj malzemeleri, karbon bazlı, silika bazlı ve diğer inorganik metal olmayan malzemeler gibi hafif ve yüksek performanslı metal malzemelerin endüstriyel üretimine odaklanması
- Yenilenebilir enerji, deniz teknolojileri mühendisliği ve havacılık alanlarında yükselen talebin olması.
- Ar-ge yatırımlarının artması (otomobil gövde ağırlığını azaltan, parça yapısını işleme teknolojileriyle birleştirerek oluşturulan «NSafe-AutoConcept», çelik malzemelerin ağırlığını azaltan hafif bileşenli çelik H-profil olan «SMart BEAM» ve hava koşullarına dayanıklı bir malzeme «COR-T EN», çeliğin inşaatta etkin kullanımına yönelik «Stelligence»)

Globalde Büyüme Beklenti Endeksi

Table 4: Global steel market value forecast: \$ million, 2019-24

Year	\$ million	€ million	% Growth
2019	1,067,748.3	953,373.1	(2.9%)
2020	969,230.4	865,408.2	(9.2%)
2021	998,479.9	891,524.6	3.0%
2022	1,013,128.2	904,603.8	1.5%
2023	1,014,171.0	905,534.9	0.1%
2024	1,024,466.1	914,727.2	1.0%
CAGR: 2019-24			(0.8%)

SOURCE: MARKETLINE

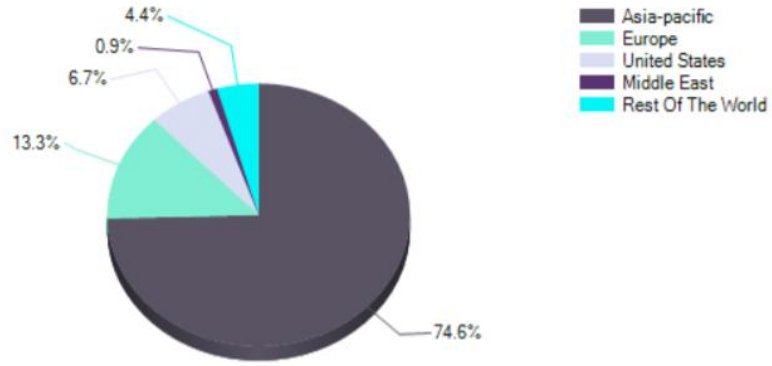
MARKETLINE

*Kaynak: D&B Hoovers / Marketline – Global Steel

Çelik Sektörü - Global

Pazar Paylarına Göre Coğrafya Dağılımı

Figure 3: Global steel market geography segmentation: % share, by value, 2019

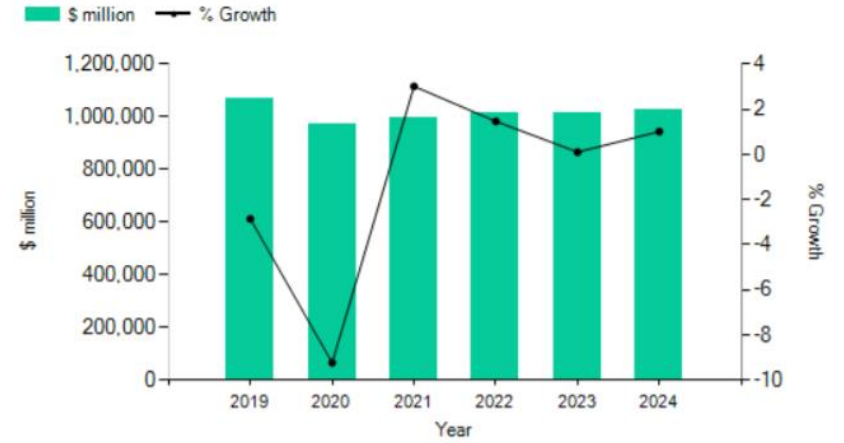


SOURCE: MARKETLINE

MARKETLINE

Globalde Büyüme Beklenti Endeksi

Figure 4: Global steel market value forecast: \$ million, 2019-24



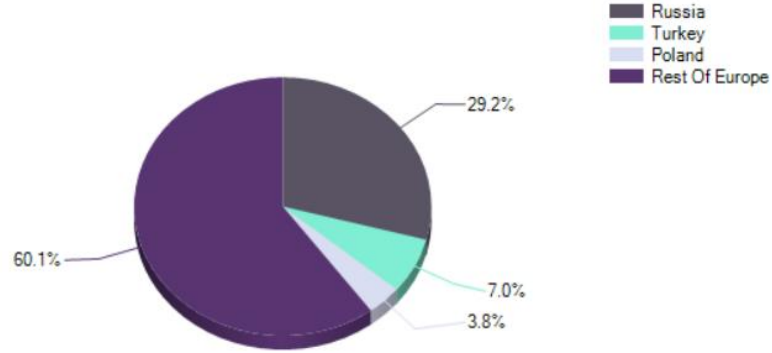
SOURCE: MARKETLINE

MARKETLINE

*Kaynak: D&B Hoovers / Marketline – Global Steel

Çelik Sektörü - Türkiye

Figure 3: Turkey steel market geography segmentation: % share, by value, 2019



SOURCE: MARKETLINE

MARKETLINE

- Türkiye, Avrupa çelik piyasa değerinin %7'sini oluştururken; Rusya, Avrupa pazarının yüzde 29,2'sini oluşturuyor.

Table 5: Turkey steel market volume forecast: thousand metric ton, 2019-24

Year	thousand metric ton	% Growth
2019	33,743.1	(9.6%)
2020	33,912.8	0.5%
2021	34,557.4	1.9%
2022	34,748.7	0.6%
2023	35,711.1	2.8%
2024	36,359.6	1.8%

CAGR: 2019-24

1.5%

SOURCE: MARKETLINE

MARKETLINE

- 2024 yılında, 2019'dan bu yana %7,8 artışla 36.359.6 bin mt hacime ulaşması bekleniyor.
- 2019-24 döneminde pazarın yıllık bileşik büyüme hızının %1,5 olacağı öngörülmektedir.

Çelik Sektörü Kaynaklar & Fuarlar




Website
https://www.steel.org/
https://www.metalcenternews.com/
https://www.worldsteel.org/
https://www.fmamfg.org/get-involved/affiliations
https://www.msci.org/



- Metal-Expo'2021, the 27th International Industrial Exhibition (09 – 12 Kasım 2021 / Rusya)
- Stainless Steel World Conference & Exhibition (30 Kasım – 2 Aralık 2021 / Hollanda)



Çelik Sektörü Fırsat Analizi

 Ülkeler	 Fırsatlar	 Dikkat Edilmesi Gereken Noktalar
İtalya	<ul style="list-style-type: none">• İnşaat, makine ve otomotiv sektörlerindeki talebin 2021 sonrasında azalması, ancak yenilenebilir enerjideki talebin artması beklentisi• İnşaat şirketlerinin toplam talebin neredeyse yarısını oluşturması	<ul style="list-style-type: none">• Fiyatta rekabetin çok yüksek olması• Demir, çelik ve alüminyum ürünleri için ithalat lisansı vermekle yetkili makam İtalyan Dışişleri Bakanlığı nezdindeki Avrupa Birliği Genel Müdürlüğü'nün 10.Dairesi
İsrail	<ul style="list-style-type: none">• Serbest Ticaret Anlaşmamızın olması (sanayi ürünlerine gümrük vergisi uygulanmaması)• TSE ile İsrail Standartlar Enstitüsü arasında genel işbirliği anlaşmasının olması<ul style="list-style-type: none">• Lojistik olarak avantajlı konumda olması• 2021 ve 2022'de inşaat sektörünün 48-49 milyar USD'lik bir hacime ulaşma beklentisi	<ul style="list-style-type: none">• İbranice etiket uygulaması zorunlu olması
İspanya	<ul style="list-style-type: none">• Gümrük birliğine üye ülke olması• Otomotiv, inşaat ve makine üreticilerinin büyük alımlarda doğrudan üretici ile çalışması• Gemi yapımı, otomotiv, makine, uçak ve vagon imalatı gibi ağır sanayilerde toplam talebin %25 - %30'unu oluşturması	<ul style="list-style-type: none">• AB Topluluğu Gözetim Belgesinin (Community Surveillance Document) düzenlenmesini gerektirmesi



Demir Çelik

72

Toplam İthalat

Türkiye İhracatı

İtalya

14.8 Milyar USD

672 Milyon USD

İsrail

1.5 Milyar USD

634 Bin USD

İspanya

7.8 Milyar USD

570 Milyon USD



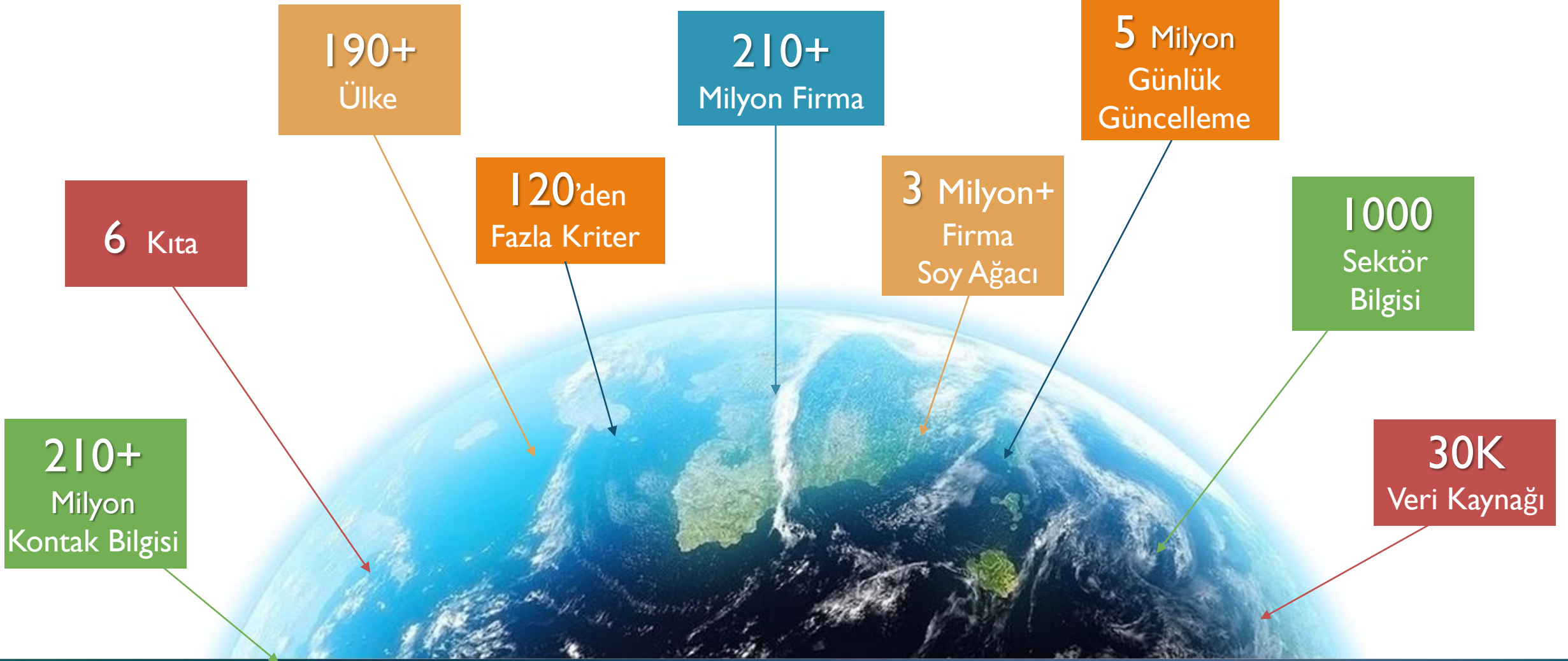
D&B HOOVERS

İhracatçının Global Veri Tabanı

Potansiyel Müşteri Tespiti



2- Potansiyel Müşterilerin Tespit Edilmesi



Website Ürün Araştırması D&B Hoovers'da!

- Hedef sektördeki firmaların websitesinde yer alan kelimeler araştırılabilir.
- Hedef firmalar nokta atışı tespit edilebilir.

The screenshot displays the D&B Hoovers search interface. At the top, a navigation bar includes 'D&B Hoovers', 'Desktop', 'Search & Build a List', 'Saved Searches', and 'Lists'. Below this, a search bar shows '208,817 Results' and buttons for 'Clear All' and 'Find Filter'. The main content area is titled 'Website Contents' and features a 'Search Term' section with the text: 'Target companies that have content on their corporate website that matches your search terms. For more targeted results combine or exclude search terms by applying the Boolean Operators AND, OR and AND NOT. Place quotations around your search term to find documents that contain that exact phrase.' A search term 'industrial machinery' is entered in a text box, with an 'Apply' button to its right. On the left side, a 'FILTER CATEGORIES' sidebar lists various filters: Location, Company Size, Industries (checked), Company Identifiers, Company Type, Corporate Family, Advanced Financials, and Advanced Insights. Below the sidebar, a 'Number of Mortgages & Charges >' filter is visible, and a 'Website Contents' filter is highlighted with a green box.

2- Potansiyel Müşterilerin Tespit Edilmesi

D&B Hoovers

İtalya, İsrail,
İspanya



3711 - Araç Gövdesi ve Parçaları Üreticileri



2.900 + Potansiyel Müşteri

Source: <https://www.trademap.org>

Source: <https://app.avenion.com/>

2- Potansiyel Müşterilerin Tespit Edilmesi

D&B Hoovers

İtalya, İsrail,
İspanya



- 1521 - Müstakil Ev İnşaatı
- 1522 - Konut İnşaatı
- 1531 - Müteahhitler
- 1541 - Endüstriyel Yapılar ve Depolar
- 1542 - İkamet Amaçlı Olmayan İnşaat
- 1791 - Çelik Konstrüksiyon Montajı



444.000 + Potansiyel Müşteri

Source: <https://www.trademap.org>

Source: <https://app.avenion.com/>

2- Potansiyel Müşterilerin Tespit Edilmesi

D&B Hoovers

İtalya, İsrail,
İspanya



- 3554 - Kağıt Endüstrisi Makinesi
- 3556 - Gıda Ürünü Makinesi
- 3559 - Özel Sanayi Makinesi
- 3561 - Pompa ve Pompalama Aletleri
- 3563 - Hava ve Gaz Kompresörü
- 3564 - Havalandırma ve Fanlar



13.247+ Potansiyel Müşteri

Source: <https://www.trademap.org>

Source: <https://app.avention.com/>

D&B Hoovers İle,

Daha fazla potansiyel müşteri tespit edin



Satış kazanma oranınızı yükseltin



İhracat cironuza katkı sağlayın



Sürdürülebilir iş ilişkileri kurun



Pazarda rakiplerinizin önünde yer alın



Satış Maliyetlerinizi Azaltın



Gelirinizi Arttırın

İhracatın Başarılı Adımları

1 Hedef Pazarın Belirlenmesi
ve Değerlendirilmesi



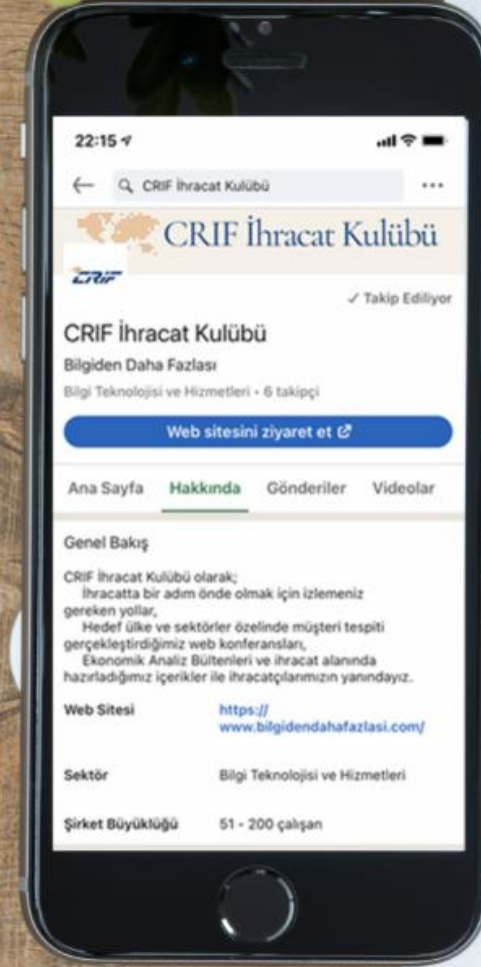
2 Hedef Pazardaki Potansiyel
Müşterilerin Tespit Edilmesi



3 Potansiyel Firmaların
Risk Değerlendirilmesi



CRIF İhracat Kulübü LinkedIn Sayfamız Yayında!





Teşekkür ederiz

Soru ve Bilgi Talepleriniz İçin:

tr.info@crif.com

